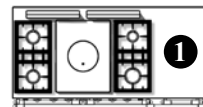
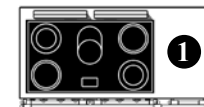


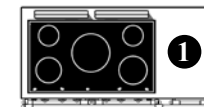
5-fuegos a gas (LG)



Tradicional (LCF)



Placa de Vitrocerámica (LVTR)



Placa de Inducción (LVI)

A. Seleccionar tipo de encimera y tipo de horno.

| | Ref. | Precio | Ref. | Precio | Ref. | Precio | Ref. | Precio |
|--|---|---------|--|---------|---|---------|--|---------|
| 2 hornos a gas (3.5 kW) | <input type="checkbox"/> LG 1452 GG-D | 7 790 € | <input type="checkbox"/> LCF 1452 GG-D | 7 970 € | | | | |
| 1 horno gas (3.5 kW) y 1 horno eléctrico estático con gratinador (2.2 kW) | <input type="checkbox"/> LG 1452 GE-D | 7 760 € | <input type="checkbox"/> LCF 1452 GE-D | 7 940 € | | | | |
| 2 hornos eléctricos con gratinador (2 x 2.2 kW) | <input type="checkbox"/> LG 1452 EE-D | 7 720 € | <input type="checkbox"/> LCF 1452 EE-D | 7 900 € | <input type="checkbox"/> LVTR 1452 EE-D | 8 730 € | <input type="checkbox"/> LVI 1452 EE-D | 9 150 € |
| 1 horno gas (3.5 kW) y 1 horno eléctrico de convección con gratinador (2.65 kW) | <input type="checkbox"/> LG 1452 GCT-D | 7 780 € | <input type="checkbox"/> LCF 1452 GCT-D | 7 960 € | | | | |
| 1 horno eléctrico (2.2 kW) y 1 horno eléctrico de convección con gratinador (2.65 kW) | <input type="checkbox"/> LG 1452 ECT-D | 7 750 € | <input type="checkbox"/> LCF 1452 ECT-D | 7 930 € | <input type="checkbox"/> LVTR 1452 ECT-D | 8 760 € | <input type="checkbox"/> LVI 1452 ECT-D | 9 180 € |
| 2 hornos eléctricos de convección con gratinador (2.65 kW) | <input type="checkbox"/> LG 1452 CTCT-D | 7 860 € | <input type="checkbox"/> LCF 1452 CTCT-D | 8 030 € | <input type="checkbox"/> LVTR 1452 CTCT-D | 8 860 € | <input type="checkbox"/> LVI 1452 CTCT-D | 9 280 € |

B. Seleccionar una opción, posición 1, a la derecha de la encimera principal.

| | Ref. | Precio | | Ref. | Precio | | Ref. | Precio |
|--------------------------|-------------------------------------|--------|---------------------------------|--------------------------------------|---------|-----------------------------|--------------------------------------|---------|
| Encimera neutro | <input type="checkbox"/> | | Plancha eléctrica - 2.2 kW | <input type="checkbox"/> LAE 010 TPK | 1 500 € | 2 placas de inducción | <input type="checkbox"/> LAE 020 I | 1 320 € |
| 1 fuego a gas - 5 kW | <input type="checkbox"/> LAG 010 UR | 610 € | Freidora eléctrica 6 L - 3.3 kW | <input type="checkbox"/> LAE 413 FR | 1 600 € | 2 placas de vitrocerámica | <input type="checkbox"/> LAE 020 VTR | 1 110 € |
| 2 fuegos a gas - 3 kW | <input type="checkbox"/> LAG 020 R | 670 € | Barbacoa a gas - 4 kw | <input type="checkbox"/> LAG 010 CKG | 1 740 € | Barbacoa eléctrica - 2.5 kW | <input type="checkbox"/> LAE 010 CKG | 1 690 € |
| 2 fuegos a gas - 4 kW | <input type="checkbox"/> LAG 024 R | 730 € | Cocedor multifunción - 3.5 kW | <input type="checkbox"/> LAE 010 CVA | 2 030 € | | | |

C. Elección entre armario de almacenamiento y armario calentaplatos en posición 2 .

Armario neutro ☐ NCL 001

Armario verticale eléctrico de convección ☐ CTL 001 **650 €**
*No se puede colocar si hay
 una freidora eléctrica o cocedor multifunción*

Armario estufa calentaplatos ☐ ETL 001 **350 €**
*No se puede colocar si hay
 una freidora eléctrica o cocedor multifunción*

D. Seleccionar color, acabados, voltaje y tipo de gas.

| Color | Ref. | Precio |
|-------------------|-----------------------------------|--------------|
| Negro | <input type="checkbox"/> Estándar | - |
| Otros colores | <input type="checkbox"/> LOC 1452 | 790 € |
| Designacion | | |

| Acabados | Ref. | Precio |
|---------------|-------------------------------------|--------------|
| Latón | <input type="checkbox"/> Estándar | - |
| Cromo | <input type="checkbox"/> LF 1452 CR | 270 € |
| Cromo mate | <input type="checkbox"/> LF 1452 CM | 270 € |
| Inox satinado | <input type="checkbox"/> LF 1452 S | 270 € |
| Niquel | <input type="checkbox"/> LF 1452 N | 270 € |

| Altura (ajustable) | Ref. | Precio |
|--------------------|------------|---------------------------------------|
| 900/914 mm | LFR 14-900 | <input type="checkbox"/> 170 € |
| 915/929 mm | LFR 14-915 | <input type="checkbox"/> 400 € |
| 930/940 mm | Estándar | <input type="checkbox"/> - |
| 945/959 mm | LFR 14-945 | <input type="checkbox"/> 430 € |
| 960/974 mm | LFR 14-960 | <input type="checkbox"/> 570 € |

| Gas / Voltaje | Ref. | Precio |
|------------------------|------------------------------------|--------------|
| Propano | G31/37 mb <input type="checkbox"/> | - |
| Butano | G30/29 mb <input type="checkbox"/> | - |
| Gas Natural | G20/20 mb <input type="checkbox"/> | - |
| 230 V Monofásico | <input type="checkbox"/> | - |
| 380 V Trifásico | <input type="checkbox"/> | - |
| 2X Monofásico (> 9 kW) | <input type="checkbox"/> | 110 € |